





MATURITA 2017

EXTERNÁ ČASŤ

RUSKÝ JAZYK

úroveň B1

**NEOTVÁRAJTE, POČKAJTE NA POKYN!
PREČÍTAJTE SI NAJPRV POKYNY K TESTU!**

- Test obsahuje **60 úloh**.
- Na vypracovanie testu budete mať **100 minút**.
- Na začiatku každej úlohy sa z inštrukcií dozviete, ktorý odpoveďový hárok máte použiť.
- V teste sa stretnete s dvoma typmi úloh:
 - Pri úlohách s výberom odpovede vyberte správnu odpoveď spomedzi niekoľkých ponúkaných možností, z ktorých je vždy správna iba jedna. Správnu odpoveď vyznačte krížikom do príslušného políčka odpoveďového hárka označeného piktogramom .
 - Pri úlohách s krátkou odpoveďou, ktorých odpoveď tvorí jedno slovo (prípadne zložený slovesný tvar) alebo niekoľko slov, píšete do príslušného políčka odpoveďového hárka označeného piktogramom .
- Pri práci smiete používať iba pero s čiernou alebo modrou náplňou. Nesmiete používať zošity, slovníky, učebnice ani inú literatúru.
- **Podrobnejšie pokyny na vyplňovanie odpoveďového hárka sú na poslednej strane testu. Prečítajte si ich.**

Želáme vám veľa úspechov!

Začnite pracovať, až keď dostanete pokyn!

I раздел – АУДИРОВАНИЕ (20 баллов)

Táto časť testu sa skladá z troch nahrávok. Každú z nich budete počuť dvakrát. Počas počúvania odpovedajte na otázky prislúchajúce k jednotlivým nahrávkam. Sledujte inštrukcie a piktogramy, aby ste vedeli, na ktorý odpoveďový hárok máte vyznačovať svoje odpovede.

1 часть – «Библия для неграмотных» (7 баллов)

Vypočujete si časť interview s Irinou Konstantinovnou Jazykovovou, teoretickou umenia a učiteľkou v Kolomenskej duchovnej akademii v Moskve. Na základe vypočutého vyberte správnu odpoveď. Vždy je správna iba **jedna** z ponúkaných možností.

Svoje odpovede vyznačte na odpoveďovom hárku označenom piktogramom .

Teraz máte dve minúty na prečítanie úloh 01–07.

01 Книгу Ирины Константиновны выпустили тиражом.

- (A) маловатым
- (B) малым
- (C) большим
- (D) великим

02 Автор писала книгу постепенно и старалась её писать языком.

- (A) доступным
- (B) допустимым
- (C) лёгким
- (D) добросовестным

03 Секрет популярности книги в том, что она стала в неведомую страну иконы.

- (A) спутником
- (B) путеводителем
- (C) гидом
- (D) путешественником

04 Икона – это «Библия для неграмотных» в .

- (A) красках
- (B) цветах
- (C) цветниках
- (D) красоте

05 Икона даёт возможность к Богу каждому человеку.

- (A) приближаться
- (B) приобщаться
- (C) прикоснуться
- (D) присоединяться

06 Иконы в качестве талисмана наклеивают везде – даже на панель .

- (A) магазина
- (B) автомобиля
- (C) материала
- (D) забора

07 Многие люди носят иконы с собой, хотя и не верят, но на случай.

- (A) всякий
- (B) каждый
- (C) любой
- (D) другой

Test pokračuje na ďalšej strane

2 часть – Отдых в Подмоскowie (6 баллов)

Vypočujete si informáciu o možnostiach oddychu v okolí Moskvy. Na základe vypočutého rozhodnite o každom z tvrdení **08–13**, či je pravdivé **(A)**, nepravdivé **(B)**, alebo z nahrávky nevyplýva **(C)**.

Svoje odpovede vyznačte na odpoved'ovom hárku označenom piktogramom .

Teraz máte dve minúty na prečítanie úloh **08–13**.

08 «Отдыхать могут люди только в чужих странах», – думают многие.
(A) верно **(B)** неверно **(C)** в тексте не упомянуто

09 Отдыхать по-настоящему можно только в странах, где много озёр, рек и ручьёв.
(A) верно **(B)** неверно **(C)** в тексте не упомянуто

10 В домах отдыха в Подмоскowie могут отдыхать все люди с семьями, кроме их животных.
(A) верно **(B)** неверно **(C)** в тексте не упомянуто

11 В Подмоскowie можно отдыхать и во время выходных дней или праздников.
(A) верно **(B)** неверно **(C)** в тексте не упомянуто

12 Дома отдыха в Подмоскowie предлагают посетителям одинаковые условия в одинаковых номерах.
(A) верно **(B)** неверно **(C)** в тексте не упомянуто

13 Туристы могут отдыхать и в отдельных коттеджах.
(A) верно **(B)** неверно **(C)** в тексте не упомянуто

3 часть – «Василий Тёркин» (7 баллов)

Vypočujete si spomienky Alexandra Tvardovského na Deň víťazstva, posledný deň Veľkej vlasteneckej vojny. V nasledujúcom texte, ktorý predstavuje zhrnutie vypočutého, doplňte chýbajúce slová 14–20 v správnom tvare. Doplňte vždy iba **jedno** slovo.

Svoje odpovede napíšte na odpoved'ový hárok označený piktogramom .

Teraz máte dve minúty na prečítanie textu s chýbajúcimi slovami 14 – 20.

Поэму «Василий Тёркин» написал Александр Твардовский. Это первое произведение о войне. Поэт Александр Твардовский День Победы в городе Кёнигсберг. Все люди радовались, кричали и обнимались, но один солдат плакал. Он плакал потому, что люди уже не будут убивать друг . Поэма «Василий Тёркин» создавалась главами и почти с первого года Великой Отечественной войны. Её герой шагал вместе с читателями всю войну. Александр Твардовский вместе со своим героем прошёл через войны. Твардовский был на войне корреспондентом.

**Koniec prvej časti testu
Test pokračuje na d'alšej strane**

II раздел – КУЛЬТУРОЛОГИЯ, ГРАММАТИКА И ЛЕКСИКА (20 баллов)

Táto časť testu sa skladá z dvoch textov. Jej vypracovaniu by ste mali venovať približne 25 minút. Pri každom texte si všímajte piktogram, aby ste vedeli, ktorý odpoveďový hárok máte použiť.

1 часть – Моем окна (10 баллов)

V nasledujúcom texte sú na miestach 21–30 vynechané slová. Za textom nájdete pre každé vynechané miesto štyri možnosti doplnenia. Rozhodnite, ktorá z ponúkaných možností (A)–(D) je správna. Vždy je správna iba jedna možnosť.

Svoje odpovede vyznačte na odpoveďovom hárku označenom piktogramom .

Как правило, окна моют два раза в год. Осенью перед наступлением заморозков и весной, когда **21** снег – прошла первая весенняя грязь. А если окна выходят на проезжую часть, то и этих **22** раз часто оказывается недостаточно. И хоть процедура мытья окон достаточно проста, некоторые **23** знать не помешает. Не стоит мыть окна в яркий солнечный день, когда лучи солнца падают прямо на стекло. Моющие средства очень быстро высохнут. При мойке кухонных окон желательно не готовить ничего **24** плите и в духовке. От пара стёкла могут запотеть, и как следует отмыть их не получится.

Для мытья окон понадобится резиновый скребок на палке. Оптимальная длина – до тридцати сантиметров. Несколько тряпок, **25** хорошо впитывают жидкость, или салфеток из искусственных волокон. В зависимости от способа мытья – жидкость для мытья стёкол, специальный раствор или ведро с водой. Перед тем, как мыть стёкла, необходимо привести в порядок рамы. В большинстве случаев для металлопластиковых профилей и деревянных рам достаточно **26** воды, при сильных загрязнениях потребуется моющая жидкость, например, обыкновенный мыльный раствор. Ни в коем случае нельзя применять чистящие средства, царапающие поверхность. Они могут их испортить.

После **27** рам можно мыть стёкла. Правильнее будет вымыть сначала внутренние поверхности стёкол, а после – наружные. Полируют стёкла сухой тряпкой – сначала в вертикальном, а потом в горизонтальном направлении. Хорошо протирать оконные стёкла хлопчатобумажной или шерстяной **28**. Кроме окон можно мыть со специальными химическими средствами, например, зеркало и **29** стеклянные поверхности. Главное – не смешивать различные химические средства в один «коктейль» – эффект **30** получится совершенно непредсказуемый!

<http://lady.mail.ru/article/481892-moem-okna-vazhnye-pravila-i-luchshie-sposoby/>,

13. 03. 2014, upravené

21	(A) взошёл	(B) сошёл	(C) вышел	(D) перешёл
22	(A) двух	(B) два	(C) двое	(D) двумя
23	(A) тонкость	(B) тонкостей	(C) тонкостям	(D) тонкости
24	(A) на	(B) к	(C) по	(D) во
25	(A) которые	(B) которых	(C) которое	(D) которыми
26	(A) чистую	(B) чистая	(C) чистый	(D) чистой
27	(A) мытьё	(B) мытьём	(C) мытья	(D) мытью
28	(A) ткань	(B) тканью	(C) ткани	(D) тканей
29	(A) любой	(B) любым	(C) любые	(D) любую
30	(A) могут	(B) могу	(C) можем	(D) может
Test pokračuje na ďalšej strane				

2 часть – «Я очень-очень рад...» (10 баллов)

Najprv sa oboznámte s dvojicami slov v banke uvedenej pred textom. Z ponúknutých dvojíc slov vyberte správne slovo a doplňte ho podľa kontextu do medzier 31–40.

Svoje odpovede napíšte na odpoved'ový hárok označený piktogramom .

выявлений – объявлений

русских – российских

годовой – летний

сдачи – удачи

другую – вторую

сел – съел

из-за – за

стал – состоялся

поднялся – спустился

числе – ряду

«Я очень-очень рад и жду, когда можно будет начать» написал Квят в своём микроблоге. 19- **31** Даниил Квят стал вторым россиянином в F1. С сезона 2014 г. он выступал за команду F1 Scuderia Toro Rosso (далее STR). Квят родился в 1994 г. в Уфе. В восемь лет впервые **32** за руль машины. Сейчас он вместе с родителями живёт в Риме. С 2010 г. он участвует в Red Bull Junior Driver Programme, которая готовит молодых пилотов и берёт на себя организацию всей необходимой поддержки, в том **33** и спонсорской. Выпускником этой программы является и лидер чемпионата Себастьян Феттель. В 2014 г. Даниил Квят **34** боевым пилотом STR и напарником француза Жан-Эрика Верня. Он заменил Даниэля Рикьярдо, который перешёл в **35** команду – Infiniti Red Bull Racing. До Даниила Квята в чемпионате в течение трёх сезонов участвовал первый в истории F1 россиянин – Виталий Петров. Тот покинул чемпионат **36** финансовых проблем. Петров поздравил Квята с заключением контракта и пожелал ему **37** и отличных результатов. В 2012 г. Квят победил в серии Formula Renault 2.0. Даниил выступал также в двух сериях в европейской F3. Он участвовал в шести этапах. В одной он победил и в пяти **38** на подиум победителей. Квят был одним из двух боевых пилотов STR, т. е. выступал в «основном составе» команды. Ранее владелец другой команды F1, Sauber, который находился в сложном финансовом положении, объявил о партнёрстве с группой **39** структур и возможном участии в команде автогонщика Сергея Сироткина. Однако ни об условиях партнёрства, ни о статусе Сироткина в команде до сих пор никаких **40** сделано не было. В командах F1 кроме боевых есть и резервные пилоты. Первый в истории России этап F1 – Гран-при России – был включён в официальный календарь гонок в октябре 2014 г. в Сочи.

<http://www.vedomosti.ru/sport/news/17759601/v-formula-1-budet-uchastvovat-rossijskij-pilot-daniil-kvyat>, 09. 03. 2014, upravené

***Koniec druhej časti testu
Test pokračuje na ďalšej strane***

III раздел – ЧТЕНИЕ (20 баллов)

Táto časť testu sa skladá z troch ukážok. Jej vypracovaniu by ste mali venovať približne 45 minút. Pri každom texte si všímajte piktogram, aby ste vedeli, ktorý odpoveďový hárok máte použiť.

1 часть – История первого гастронома России (7 баллов)

Prečítajte si pozorne sedem informácií 41 – 47 o výnimočnom obchode v Rusku a prirad'ťe ku každej vhodný nadpis spomedzi možností (A) – (J). Tri nadpisy nesúvisia ani s jednou z uvedených informácií. Vždy existuje iba jedno správne riešenie.

Svoje odpovede vyznačte na odpoveďovom hárku označenom piktogramom .

41

Начало Елисеевского гастронома очень оригинально – с блюдечка земляники, поданного зимой графу Шереметьеву. Его садовник Пётр Елисеевич Касаткин совершил чудо – вырастил сладкую ягоду в оранжерее. Причём он не только сохранил кустик, но и заставил его плодоносить. За что и получил от графа свободу и 100 рублей. Пётр Елисеевич деньги потратил не просто так: поехал в Петербург, купил мешок апельсинов, пошёл по Невскому и продавал зимой экзотические фрукты по одной копейке. Вложения окупились за несколько дней. Так родился Торговый дом Елисеевых.

42

«В таком дворце и продукты должны быть запредельно дорогими, только для графов и князей», – подумали сначала москвичи. Однако это было не так. В Елисеевском мог купить что-нибудь и обычный человек. Не трюфели, конечно, и не выдержанные вина – цены на деликатесы и экзотику были высокими, но в Елисеевском были доступны и многие отечественные продукты для простых людей по вполне приемлемым ценам.

43

Укладывать продукты красивыми пирамидами на прилавках – идея Григория Елисеева. По воспоминаниям современников, хозяин не гнушался сам красиво разложить и расставить товары на прилавках и витринах. Вообще, оформлению Елисеевы уделяли повышенное внимание. Ещё самый первый Елисеев, Пётр Касаткин, когда открывал лавку с экзотическими фруктами, проверял каждую гроздочку винограда и, если видел помятую ягоду, выкидывал всю гроздь.

44

Храм Бахуса, дворец обжорства, как только не называли Елисеевский современники. Их поражало продуктивное великолепие, подсвеченное сиянием хрусталя и золотыми бликами. Позолота на стенах, изящные арки – слишком роскошно для магазина. Или нет? Даже сейчас жители Москвы, которых не удивит роскошь, заходят в Елисеевский за продуктами ещё и потому, что хотят купить еду в красивом, сказочном дворце.

45

Весь обслуживающий персонал был одет в белую крахмальную форму исключительной чистоты. Все знали своё дело и свой отдел до мельчайших деталей. И держались за свою работу руками и зубами. Елисейев не экономил на служащих, но и требовал с них много. Вежливый и предупредительный персонал долгие годы был визитной карточкой Елисейевского даже и в советские годы.

46

Новый магазин очаровал всех жителей Москвы. Такой роскоши они ещё не видели. В Елисейевском гастрономе горами поднимались заморские фрукты. У Елисейева можно было купить всё – разные сорта чаёв и кофе, растительные масла, как заграничные, так и отечественные, безграничный выбор сыров. Великолепная выпечка, торты, пирожные, трюфели...

47

Роскошные магазины Елисейев построил в Москве, в Санкт-Петербурге и в Киеве – главных городах Российской империи. Все эти первые магазины были выдержаны в одном стиле – они были похожи друг на друга, а на прилавках царили редкостные и замечательные продукты.

<http://www.aif.ru/food/article/67712>, 14. 03. 2014, upravené

- (A) История возникновения первого гастронома страны
- (B) Богатейший и безграничный выбор продуктов питания
- (C) Некачественные фермерские продукты
- (D) Собственные производства
- (E) Корректное и галантное обслуживание
- (F) Оформление и расстановка продуктов
- (G) Торговля морепродуктами
- (H) Доступность продуктов
- (I) Потрясающий интерьер
- (J) Первая сеть магазинов

Test pokračuje na ďalšej strane

2 часть – Шесть вопросов про шкварки (6 баллов)

Prečítajte si nasledujúci text. Rozhodnite o každom z tvrdení 48–53, či je pravdivé (A) alebo nepravdivé (B). Uvedte vždy aj označenie toho odseku (a)–(e), na základe ktorého ste rozhodli o pravdivosti alebo nepravdivosti daného tvrdenia. Vždy existuje iba **jedno** správne riešenie.

Svoje odpovede vyznačte na odpoveďovom hárku označenom piktogramom .

(a) Что стало настоящим символом украинской кухни? Ответ прост – шкварки. Они тают во рту, придают любому блюду неповторимый вкус и сочетаются со всем, даже с сахарной пудрой. Как известно, шкварки – это сильно зажаренные кусочки сала или очень жирного мяса, из которых большая часть жира вытопилась. Для них необходимо сало с мясными прожилками или кусок очень жирного мяса. Бывают шкварки из свиного сала, а также гусиные шкварки.

(b) Как их готовить? Нарезать сало кусочками. Выложить сало на сковороду, желателно заполнить её до краёв и поставить сковороду на средний огонь. Когда сковорода и сало на ней прогреется, можно убавить огонь. Когда шкварки приобретут светло-коричневый цвет и отдадут большую часть жира, станут сухими – откинуть их на сито. Смалец можно будет процедить повторно и закрыть в отдельной чистой и сухой посуде. Шкварки обсушить на бумажном полотенце, подсолить и использовать по назначению.

(c) Если приготовленные шкварки залить смальцем и убрать в холодильник, то они сохранят свежесть в течение нескольких месяцев. С ними можно готовить яичницу, жарить картофель или их добавляют в каши. Из шкварок делают паштет с чесноком, добавляют к ним обжаренный лук, посыпают ими национальные картофельные оладьи – деруны, со шкварками даже пекут печенье!

(d) Полезны ли шкварки? В очень малых количествах – да. Потому что в них содержатся поли- и мононенасыщенные жирные кислоты. Но нужно помнить о высокой жирности и калорийности продукта. Повсюду только и говорят о вреде сала и сливочного масла. Ну неужели в этих продуктах вообще нет ничего полезного? Многие врачи-диетологи говорят, что категорически отказываться от продуктов животного происхождения, в том числе от твёрдых животных жиров (сало, сливочное масло), неразумно.

(e) В свином сале есть ценная кислота, которая в растительных продуктах вообще отсутствует. Эта кислота входит в состав клеточных мембран и фермента сердечной мышцы. За счёт этого биологическая активность сала в пять раз выше, чем у сливочного масла и говяжьего жира. Блюда, которые содержат свиное сало, вкусны, питательны и богаты витаминами.

Мария Тухменева <http://www.aif.ru/food/dontknow/15196>, 21. 02. 2014, upravené

48 Свиное сало содержит ценное вещество – кислоту, которая не присутствует в других растительных продуктах.

(A) верно (B) неверно

В каком из абзацев (a) – (e) вы нашли ответ?

49 Шкварки могут храниться в смальце и несколько месяцев.

(A) верно (B) неверно

В каком из абзацев (a) – (e) вы нашли ответ?

50 В шкварках находятся разные жирные кислоты.

(A) верно (B) неверно

В каком из абзацев (a) – (e) вы нашли ответ?

51 Все говорят, что шкварки очень вредные и нельзя их вообще есть.

(A) верно (B) неверно

В каком из абзацев (a) – (e) вы нашли ответ?

52 Шкварки получаются из свиного или гусиного сала.

(A) верно (B) неверно

В каком из абзацев (a) – (e) вы нашли ответ?

53 Смалец всегда хранится в чистой посуде вместе со шкварками.

(A) верно (B) неверно

В каком из абзацев (a) – (e) вы нашли ответ?

Test pokračuje na ďalšej strane

3 часть – Влияние красного и синего цвета на человека (7 баллов)

*Prečítajte si nasledujúci text. Za textom nasledujú vety, v ktorých chýbajú slová 54–60. Vety nie sú v takom poradí, v akom sú usporiadané informácie v texte. Doplňte ich. Doplňte vždy **jedno** slovo. Tieto slová sa nachádzajú v texte.*

Svoje odpovede napíšte na odpoveďový hárok označený piktogramom .

Олимпиада 2004 года показала, что больше всего баллов от судей получали те спортсмены, которые были одеты в красную спортивную форму. Особенно чётко эта закономерность прослеживалась в контактных видах спорта, таких как греко-римская борьба и бокс. Был проведён и отдельный эксперимент. С помощью компьютера специалисты изменили цвета одежды на противоположные. Выяснилось, что у «красного» спортсмена шанс получить высокий балл на 13 % выше.

Если углубиться в тему, то можно найти множество подтверждений силы красного. Просто оглянитесь вокруг. Всем известно, что женщины, чьи губы накрашены красной помадой, привлекают внимание мужчин намного чаще. Как показали результаты одного исследования, официантки в красных блузках получали чаевых на 15-26 % больше. Ещё один эксперимент. Студенты, которых оставили в комнате, полной красных вещей, решать задачи, справились с заданием намного хуже, потому что цвет окружающих предметов заставлял их настораживаться. Что же тогда сможет вернуть рассудительность и невозмутимость? Какой цвет? Конечно, противоположный – синий.

В следующем эксперименте специалисты попросили 600 добровольцев решить тестовые задания на красном, белом и синем экранах компьютеров. Когда в рамках теста необходимо было проявить свои творческие способности, люди, которые сидели перед синими мониторами, справлялись в два раза быстрее и лучше тех, кто сидел перед красными экранами. Во время этого же эксперимента добровольцы, которые сидели перед красными мониторами, на 31 % эффективнее справлялись с заданиями по исправлению грамматических ошибок в тексте и лучше решали анаграммы. А всё потому, что красный цвет способствует решению вопросов, которые требуют повышенной концентрации и внимания к деталям. Но всё-таки, почему же красный цвет сужает и сосредотачивает наше внимание, а синий заставлял нас мыслить глобально? Учёные пока не дают точного ответа, но предполагают, что синий ассоциируется с огромными открытыми пространствами – морем и небом. Всё вышесказанное, однако, связано с работой мозга. А что насчёт тела? Оказывается, красный цвет на самом деле может оказаться незаменимым помощником в деле по увеличению силы и скорости. Синий цвет тоже обладает своими преимуществами: его очень не любят микробы, и он легко может справиться с кипящими страстями.

<http://www.infoniac.ru/news/Krasnyi-i-sinii-cveta>

<http://science.mirtesen.ru/blog/43161542890/Krasnyiy-i-siniy-tsveta-kontroliruyut-zhizn-cheloveka>,

05. 03. 2014, upravené

54	Специалисты с помощью компьютера изменили <input type="text"/> одежды на противоположные.	(1 слово)
55	Те, кто сидел перед синими мониторами, справлялись с задачами в два раза <input type="text"/> и лучше.	(1 слово)
56	Синий цвет больше всего не любят <input type="text"/> .	(1 слово)
57	Красный цвет помогает человеку в деле по <input type="text"/> силы и скорости.	(1 слово)
58	Соревнования показали, что спортсмены в красной одежде получают от <input type="text"/> больше баллов.	(1 слово)
59	Официантки, одетые в красные блузки, получали больше <input type="text"/> .	(1 слово)
60	Учёные предполагают, что <input type="text"/> цвет связан с широкими открытыми пространствами.	(1 слово)
<p>KONIEC TESTU</p>		

Pokyny na vyplňovanie odpovedového hárka

Odpovedové hárky budú skenované, nesmú sa kopírovať, krčiť ani prehýbať.
Aby skener vedel prečítať vaše odpovede, musíte dodržať nasledujúce pokyny:

- Píšte perom s čiernou alebo modrou náplňou. Nepoužívajte tradičné plniace perá, veľmi tenko píšuce perá, obyčajné ceruzky ani pentelky.

- Riešenia **úloh s výberom odpovede** zapisujte krížikom .

- Správne zaznačenie odpovede (**B**)
A B C D

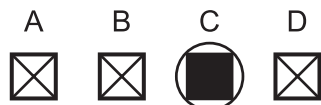
- Nesprávne zaznačenie odpovede (**B**)
A B C D



- V prípade chybného vyplnenia údajov alebo odpovedí postupujte podľa nasledujúcich pokynov. V žiadnom prípade nepoužívajte nový odpovedový hárak.
- Keď sa pomýlite alebo neskôr zmeníte názor, úplne zaplňte políčko s nesprávnym krížikom a urobte nový krížik.



- Ak náhodou znovu zmeníte názor a chcete zaznačiť pôvodnú odpoveď, urobte krížiky do všetkých políčok a zaplnené políčko dajte do krúžku.



- Odpovede na **úlohy s krátkou odpoveďou** napíšte do príslušného poľa odpovedového hárka čitateľne písaným alebo tlačným písmom. Pri použití tlačného písma **rozlišujte veľké a malé písmená. Nepoužívajte iba veľké tlačené písmená!**

Neotvárajte test, pokiaľ nedostanete pokyn!