

Informačný systém pre EČ a PFIČ maturitnej skúšky

Používateľská príručka

September 2021

Obsah

1	ZÁKLADNÉ POKYNY	1
2	PRIHLÁSENIE DO SYSTÉMU	1
3	ÚDAJE O ŠKOLE	2
3.1	KONTROLA A ZMENA ÚDAJOV	2
3.2	ZMENA HESLA	3
4	PRIHLÁSENIE ŽIAKA NA EČ A PFIČ MATURITNEJ SKÚŠKY	4
4.1	ZADÁVANIE ÚDAJOV	4
4.1.1	Žiaci so zdravotným znevýhodnením	5
4.2	OPRAVA ÚDAJOV	7
4.2.1	Oprava kódu žiaka	7
4.3	ODHLÁSENIE ŽIAKA	7
4.3.1	Vyhľadávanie	8
4.3.2	Uloženie do súboru	8
4.4	ŠTATISTIKA PRIHLÁSENÝCH ŽIAKOV	9
5	UKONČENIE PRÁCE	10
6	KONTAKTY	10
6.1	NÁRODNÝ ÚSTAV CERTIFIKOVANÝCH MERANÍ VZDELÁVANIA	10
6.2	CVTI SR – ŠVS BANSKÁ BYSTRICA	10

1 Základné pokyny

V nasledovnom zozname sú uvedené základné pokyny pre prácu s Informačným systémom pre EČ a PFIC maturitnej skúšky (IS):

1. IS je optimalizovaný pre **webové prehliadače**:
 - [Mozilla Firefox 3.6+](#),
 - [Google Chrome 5+](#),
 - [Apple Safari 4+](#),
 - [Opera 10.6+](#),
 - [Microsoft Internet Explorer 8+](#).
2. Pri prerušení práce v IS na dlhšie ako **2 hodiny** budete pri najbližšej aktivite v IS automaticky odhlásení.
3. Pre korektné ukončenie práce v IS sa nezapudnite **odhlásiť** (neklikajte na ikonku krížik v pravom hornom rohu webového prehliadača).
4. Z dôvodu urýchlenia komunikácie využívajte **e-mailovú formu** komunikácie. V predmete každej správy nezapudnite uviesť **maturitný kód školy**.
5. V prípade prihlasovania žiaka so zdravotným znevýhodnením (ZZ) nezapudnite vyplniť elektronicky všetky požadované údaje pre žiaka so ZZ a postupovať podľa *Usmernenia k prihlasovaniu žiakov so ZZ na maturitnú skúšku prostredníctvom IS pre EČ a PFIC MS* zverejneného na stránke www.nucem.sk.

2 Prihlásenie do systému

Na stránke <https://maturita.svsbb.sk/> v pravej časti obrazovky zadajte kód vašej školy a heslo, ktoré vám bolo pridelené, resp. vami aktualizované. V prípade, že uvediete nesprávne heslo, vygeneruje sa overovací formulár, prostredníctvom ktorého si budete môcť heslo zmeniť.

PRIHLÁSENIE

Kód školy:

Heslo:

Zadali ste nesprávny kód školy alebo heslo. [?]

Formulár na zmenu hesla

Kód školy:

Registrovaná e-mailová adresa školy:

3 Údaje o škole

3.1 Kontrola a zmena údajov

Vo formulári „Údaje o škole“ (menu „Škola“ – „Údaje o škole“) si prekontrolujte všetky údaje.

DÔLEŽITÉ:

Do položky „E-mail 1“ zadajte e-mailovú adresu, ktorá bude slúžiť na komunikáciu školy s NÚCEM-om počas administrácie EČ a PFIČ MS 2022 a zasielanie výsledkov EČ MS elektronickou formou. Taktiež do položky „Telefón“ zadajte mobilné telefónne číslo, ktoré bude jednoznačne identifikovať vašu školu. Uvedené telefónne číslo bude počas administrácie EČ a PFIČ MS nonstop dostupné a bude mať k nemu prístup iba školou poverená osoba.

Len cez tieto dva overené zdroje bude prebiehať komunikácia NÚCEM-u so školou pri výmene dôverných informácií počas administrácie EČ a PFIČ MS a pri zasielaní výsledkov EČ MS elektronickou formou.

Nezabudnite vyplniť všetky údaje označené ako povinné (*) a uložiť ich kliknutím na tlačidlo „Zapísať údaje“. Ak údaje uvedené ako povinné (**) nie sú správne, požiadajte NÚCEM o ich opravu.

Informačný systém pre EČ a PFIČ maturitnej skúšky

600001 Škola Žiaci Pomoc Odhlásiť sa

Údaje o škole

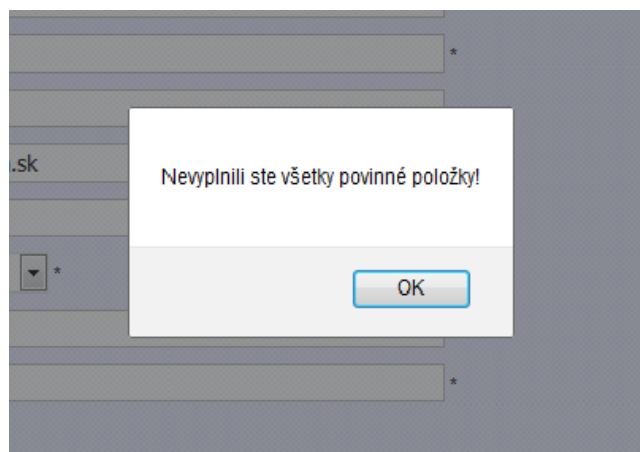
EDU ID:	100600001**
KODSKO:	600001**
Názov školy:	<input type="text" value="Test SOŠ"/> *
E-mail 1:	<input type="text" value="email1@skola.abc"/> *
E-mail 2:	<input type="text"/>
Telefón:	<input type="text" value="041/12345678"/> *
Vyučovaci jazyk:	<input type="text" value="slovenský"/> ▾
Počet žiakov školy:	<input type="text" value="0"/> *
Riaditeľ:	<input type="text" value="Riaditeľ ZA"/> *
Koordinátor:	<input type="text" value="Koordinátor ZA"/> *
Mesto:	Žilina**
Ulica a číslo:	Ulica 123**
PSČ:	010 01**
Okres:	Žilina**
Zriaďovateľ:	**

* Zvýraznené údaje sú povinné.
** Zmenu je potrebné nahlásiť NÚCEM-u.

[Zapísať údaje](#)

Do položky „Počet žiakov školy“ uveďte celkový počet žiakov vašej školy.

Ak nie je vyplnený niektorý z povinných údajov, škola je na túto skutočnosť upozorňovaná varovným hlásením (zobrazením informačného okna) a pokus zapísať údaje zlyhá.



3.2 Zmena hesla

Prístupové heslo do IS si môžete zmeniť vo formulári „Zmena hesla“, ktorý sa nachádza pod formulárom „Údaje o škole“.

Aktuálne heslo:	<input type="text"/>
Nové heslo:	<input type="text"/>
Nové heslo ešte raz:	<input type="text"/>
<input type="button" value="Zmeniť heslo"/>	

Všetkým školským koordinátorom z bezpečnostných dôvodov odporúčame, aby pri prvom prihlásení do IS zmenili heslo, nové heslo zapísali a uložili na bezpečné miesto, ktoré je prístupné iba im a riaditeľovi školy.

4 Prihlásenie žiaka na EČ a PFIČ maturitnej skúšky

Po prekontrolovaní údajov o škole prihlásite žiakov na externú časť a písomnú formu internej časti maturitnej skúšky (EČ a PFIČ MS).

4.1 Zadávanie údajov

V menu kliknite na odkaz „Žiaci“ ► „Riadny termín“ ► „Prihlásiť na EČ a PFIČ“.

Informačný systém pre EČ a PFIČ maturitnej skúšky

811001 Škola Žiaci Pomoc Odhliasiť sa

Kód žiaka : Meno : Priezvisko :

Termín : riadny ▼

Vyučovací jazyk : slovenský ▼ Dĺžka štúdia (podľa ŠkVP) : ▼ Forma štúdia : denná ▼

Študijný odbor : 1140N00 * Uvádzajte 7-miestny kód. V prípade, ak študijný odbor nemá špecializáciu, posledné dvojčísle bude 00.

Soc. znevýhodnené prostredie Duálne vzdelávanie Cudzinec s dĺžkou vzdelávania na území SR: Nie je cudzinec ▼

Zoznam maturitných predmetov, ktoré majú EČ a PFIČ

Slovenský jazyk a literatúra	<input type="text"/>	<input type="text"/>	EČ + PFIČ	známka
Anglický jazyk	B2	SJ	EČ + PFIČ	známka
<input type="text"/>	<input type="text"/>	<input type="text"/>	<input type="text"/>	<input type="text"/>
-- vyberte predmet --	úroveň	mutácia	časť MS	známka

Zdravotné znevýhodnenia

Uložiť údaje

Metodická podpora Programová podpora Uživatelská príručka RT

©2021 CVTI SR - ŠVS Banská Bystrica. Všetky práva vyhradené.

V zobrazenom formulári je kurzor automaticky umiestnený do položky „Kód žiaka“, do ktorej zapíšete rodné číslo žiaka bez lomky.

Postupne vložte ďalšie údaje o žiakovi, a to:

- meno,
- priezvisko,
- termín,
- vyučovací jazyk,
- dĺžku štúdia,
- formu štúdia,
- študijný odbor,
- či je žiak zo sociálne znevýhodneného prostredia,
- či sa žiak duálne vzdeláva,
- či je žiak cudzinec.

Hodnotu v položke „Vyučovací jazyk“ systém nastaví automaticky podľa hodnoty v rovnomennej položke vo formulári „Údaje o škole“. Ak je v uvedenej položke nastavená hodnota „slovenský“, systém automaticky nastaví vo formulári v „Zozname maturitných predmetov, ktoré majú EČ a PFIČ“, hodnotu predmetu č. 1 na „Slovenský jazyk a literatúra“. Ak je ako vyučovací jazyk školy nastavený jazyk maďarský, je predmet č. 1 automaticky nastavený na hodnotu „Maďarský jazyk a literatúra“ a zároveň je v predmete č. 2 nastavená hodnota „Slovenský jazyk a slovenská literatúra“. Pokiaľ je vyučovací jazyk

školy slovensko-maďarský, je potrebné u každého žiaka uviesť vyučovací jazyk. V prípade, ak žiak maturuje v bilingválnej sekcii, je potrebné zaznačiť hodnotu „bilingválne štúdium“.

SZP

Príznak žiaka, že je zo sociálne znevýhodneného prostredia, zaznačte len na základe zaradenia príslušného CPPPaP.

Cudzinec

Žiakom cudzincom pre účely EČ a PFIČ MS je žiak, ktorý súčasne spĺňa všetky nasledujúce podmienky:

1. Je cudzincom. (Podľa platnej legislatívy je cudzincom každý, kto nie je štátnym občanom SR. Za cudzincov sa považujú osoby, ktoré žijú na území jedného štátu, pričom sú občanmi iného štátu.)
2. Na území Slovenskej republiky sa vzdeláva kratšie ako štyri roky pred externým celoslovenským testovaním.
3. Jeho materinský jazyk je odlišný od vyučovacieho jazyka, v ktorom sa vzdeláva.

Pre žiakov cudzincov budeme zbierať aj dĺžku ich vzdelávania na území Slovenskej republiky:

- A. menej ako 1 rok,
- B. menej ako 2 roky,
- C. menej ako 3 roky,
- D. menej ako 4 roky.

Po zadaní potrebných údajov kliknite na tlačidlo „Uložiť údaje“, tým sa uvedené údaje skontrolujú a zapíšu do databázy v CVTI SR – ŠVS Banská Bystrica.

4.1.1 Žiaci so zdravotným znevýhodnením

Ak prihlasujete žiaka (žiakov) so zdravotným znevýhodnením, doplňte informáciu o zdravotných znevýhodneniach (ZZ) v časti formulára s názvom „Zdravotné znevýhodnenia“. Kliknite na hlavičku uvedenej časti formulára a v zobrazenom zozname ZZ označte príslušné postihnutie.

600001 Škola Žiaci Pomoc Odhlásiť sa

Kód žiaka: Meno: Priezvisko:

Termín:

Vyučovací jazyk: Dĺžka štúdia (podľa ŠKVP): Forma štúdia:

Študijný odbor: * Uvádajte 7-miestny kód. V prípade, ak študijný odbor nemá špecializáciu, posledné dvojčíslenie bude 00.

Soc. znevýhodnené prostredie Duálne vzdelávanie

Zoznam maturitných predmetov, ktoré majú EČ a PFIČ

<input type="text" value="Slovenský jazyk a literatúra"/>	<input type="text"/>	<input type="text"/>	<input type="text" value="EČ + PFIČ"/>	<input type="text" value="známka"/>
-- vyberte predmet --	<input type="text" value="úroveň"/>	<input type="text" value="mutácia"/>	<input type="text" value="časť MS"/>	<input type="text" value="známka"/>
<input type="text"/>	<input type="text"/>	<input type="text"/>	<input type="text"/>	<input type="text"/>
-- vyberte predmet --	<input type="text" value="úroveň"/>	<input type="text" value="mutácia"/>	<input type="text" value="časť MS"/>	<input type="text" value="známka"/>

Ak vyznačíte len jeden druh postihnutia, toto postihnutie bude primárne a zostane podfarbené červenou farbou. (obrázok č. 1 ZZ)

V prípade žiaka s viacnásobným postihnutím označte každý druh postihnutia a vyberte primárne postihnutie. Zvolené primárne postihnutie sa podfarbí červenou farbou. Žiak môže mať iba jedno primárne postihnutie. (obrázok č. 2 ZZ). V prípade, že sa rozhodnete zmeniť primárne postihnutie, aktuálne zvolené postihnutie sa podfarbí červenou farbou a pôvodné sa zmení na modrú.

Potom vyplňte položku „Skupina podľa stupňa znevýhodnenia“, vyplňte údaje pre požiadavky na úpravu testov a kliknite na tlačidlo „Zapísať údaje“.

Upozornenie: Zmena v testovaní žiakov škôl s vyučovacím jazykom maďarským od školského roka 2018/2019: súčasťou testu EČ MS zo slovenského jazyka a slovenskej literatúry je aj časť počúvanie s porozumením (CD nahrávka podobne ako je to pri EČ MS z cudzích jazykov). Test zo slovenského jazyka a slovenskej literatúry pre žiakov so sluchovým postihnutím neobsahuje úlohy na počúvanie s porozumením. Ak žiak napriek sluchovému postihnutiu chce konať v EČ MS zo slovenského jazyka a slovenskej literatúry aj časť počúvanie s porozumením, túto požiadavku uveďte v požadovaných úpravách testu pre žiaka ZZ (pozri obrázok nižšie).

Obrázok č. 1 ZZ

Zdravotné znevýhodnenia

* v prípade žiaka s viacnásobným postihnutím označte každý druh postihnutia a vyberte primárne postihnutie

- žiak so sluchovým postihnutím
- žiak so zrakovým postihnutím
- žiak s telesným postihnutím
- žiak chorý a zdravotne oslabený
- žiak s vývinovými poruchami učenia
- žiak s poruchami aktivity a pozornosti
- žiak s poruchami správania
- žiak s narušenou komunikačnou schopnosťou
- žiak s autizmom alebo ďalšími pervazívnymi vývinovými poruchami

Skupina podľa stupňa obmedzenia :

POŽADOVANÉ ÚPRAVY TESTU (zobraziť tabuľku úprav testu):

- Veľkosť písma :
- Riadkovanie :
- Test v elektronickej podobe (CD) :
- Braillovo písmo :
- Test z CJ pre SP s časťou "počúvanie" :
- Náhrada CJ pre SP :
- Test z SJSJ pre SP s časťou "počúvanie" :

[Uložiť údaje](#)


[Metodická podpora](#)

[Programová podpora](#)

[Užívateľská príručka RT](#)

©2021 CVTI SR - ŠVS Banská Bystrica. Všetky práva vyhradené.

Obrázok č. 2 ZZ

Zdravotné znevýhodnenia 

** v prípade žiaka s viacnásobným postihnutím označte každý druh postihnutia a vyberte primárne postihnutie*

žiak so sluchovým postihnutím

žiak so zrakovým postihnutím

žiak s telesným postihnutím

žiak chorý a zdravotne oslabený

žiak s vývinovými poruchami učenia

žiak s poruchami aktivity a pozornosti

žiak s poruchami správania

žiak s narušenou komunikačnou schopnosťou

žiak s autizmom alebo ďalšími pervazívnymi vývinovými poruchami

Skupina podľa stupňa obmedzenia :

POŽADOVANÉ ÚPRAVY TESTU (zobraziť tabuľku úprav testu):

Veľkosť písma :

Riadkovanie :

Test v elektronickej podobe (CD) :

Braillovo písmo :

Test z CJ pre SP s časťou "počúvanie" :


Náhrada CJ pre SP :

Test z SJSJ pre SP s časťou "počúvanie" :

[Metodická podpora](#) [Programová podpora](#) [Užívateľská príručka RT](#)


©2021 CVTI SR - ŠVS Banská Bystrica. Všetky práva vyhradené.

4.2 Oprava údajov


V Zozname prihlásených žiakov kliknite v riadku daného žiaka na ikonu . Následne sa vám zobrazí formulár, v ktorom vykonajte príslušnú zmenu údajov a kliknite na tlačidlo „Uložiť údaje“.

4.2.1 Oprava kódu žiaka

Opravu kódu žiaka je možné vykonať nasledovne:

v zozname prihlásených žiakov (pozri bod 4.2) cez ikonu  môžete aktualizovať kód príslušného žiaka. V prípade, že by už žiak s takýmto kódom bol v systéme evidovaný, systém vás na danú skutočnosť upozorní.

4.3 Odhlásenie žiaka

V zozname prihlásených žiakov kliknite v riadku daného žiaka na ikonu . Následne sa zobrazí otázka pre potvrdenie vymazania kompletných údajov vybraného žiaka a po kliknutí na tlačidlo „OK“ dôjde k ich vymazaniu v databáze ÚIPS – ŠVS Banská Bystrica.

The screenshot shows a web application interface with a top navigation bar containing '000001 Škola Žiaci Pomoc' and 'Odhlásiť sa'. Below the navigation bar is a table titled 'Zoznam žiakov prihlásených na EČ a PFIČ MS'. The table has columns for 'Kód žiaka', 'Vyučovaci jazyk', 'Cudzí jazyk', 'Úroveň CJ', 'predmet #3', 'Matematika', 'ZZ', and 'Termín'. Three rows of student data are visible. Below the table is a pagination bar showing 'Strana 1 z 1' and 'Zobrazovaných 1 - 3 z 3 žiakov'. A modal dialog box is overlaid on the table, containing a globe icon, the text 'maturita', and the question 'Naozaj chcete odhlásiť žiaka 0057261400 z EČ a PFIČ MS?'. The dialog has two buttons: 'OK' and 'Zrušiť'.

Zoznam prihlásených žiakov

V menu kliknite na odkaz „Žiaci“ ► „Zoznam prihlásených žiakov“. Následne sa zobrazí tabuľka všetkých prihlásených žiakov školy, v ktorej sú údaje zoradené podľa stĺpca „Kód žiaka“ vzostupne. Zmenu triedenia vykonáte kliknutím v hlavičke daného stĺpca. Kód žiaka zobrazený červeným písmom indikuje pravdepodobne chybné rodné číslo. Pod tabuľkou prihlásených žiakov sa nachádzajú navigačné tlačidlá zoznamu (prvá strana, predchádzajúca strana, nasledujúca strana, posledná strana). Prednastavený max. počet zobrazených riadkov na jednej strane zoznamu žiakov je 20.

This screenshot shows the same application interface as above, but with a blue button labeled 'Exportovať zoznam do PDF súboru' located below the table. Below the button are three links: 'Metodická podpora', 'Programová podpora', and 'Užívateľská príručka RT'. At the bottom of the page, there is a copyright notice: '©2021 CVTI SR - ŠVS Banská Bystrica. Všetky práva vyhradené.'

4.3.1 Vyhľadávanie

Hľadaný text napíšete (vyberiete) do príslušného poľa pod hlavičkou daného stĺpca a stlačíte kláves ENTER. Následne sa v zozname zobrazia iba tie záznamy (žiaci), ktoré vyhovujú zadanému kritériu. Zrušenie filtrovania vykonáte kliknutím na tlačidlo „Zrušiť filter“ v stavovom riadku tabuľky.

4.3.2 Uloženie do súboru

Pod tabuľkou *Zoznam prihlásených žiakov* kliknite na odkaz „Exportovať zoznam do PDF súboru“. Následne sa v internetovom prehliadači zobrazí dialógové okno, v ktorom si

vyberiete priečinok, kde bude uložený súbor so zoznamom prihlásených žiakov danej školy v PDF formáte.

The screenshot shows the main interface of the system. At the top, there is a navigation bar with '611001 Škola Žiaci Pomoc' and 'Odhliasiť sa'. Below it, a title bar reads 'Informačný systém pre EČ a PFIČ maturitnej skúšky'. The main content area is titled 'Zoznam žiakov prihlásených na EČ a PFIČ MS'. It contains a table with columns: 'Kód žiaka', 'Vyučovací jazyk', 'Cudzí jazyk', 'Úroveň CJ', 'predmet #3', 'Matematika', 'ZZ', and 'Termín'. The first row shows a student with ID '7310188281', 'S JL', 'FJ - B2', 'všetko', 'dobrovoľná', 'ZP', and 'riaďny'. Below the table is a blue button 'Exportovať zoznam do PDF súboru'. At the bottom, there are links for 'Metodická podpora', 'Programová podpora', and 'Užívateľská príručka RT', along with a copyright notice: '©2021 CVTI SR - ŠVS Banská Bystrica. Všetky práva vyhradené.'

Upozornenie: pre správne zobrazenie vyexportovaného PDF súboru je potrebné mať na lokálnom počítači nainštalovaného PDF klienta, napr.

- Adobe Acrobat Reader:
<http://get.adobe.com/reader/otherversions/>
- Foxit reader:
<http://www.foxitsoftware.com/pdf/reader/>

4.4 Štatistika prihlásených žiakov

V menu kliknite na odkaz „Žiaci“ ► „Štatistika prihlásených žiakov“. Následne sa zobrazí tabuľka, v ktorej je uvedený počet prihlásených žiakov z jednotlivých predmetov a úrovní a taktiež tabuľka s počtom prihlásených žiakov podľa jednotlivých zdravotných znevýhodnení. V riadku s názvom „Počet prihlásených žiakov so zdravotným znevýhodnením“ sa zobrazuje aktuálny počet prihlásených žiakov. V tabuľke „Zdravotné znevýhodnenia“ sa zobrazuje počet všetkých postihnutí spolu.

The screenshot shows the 'Prehľad o počte prihlásených žiakov na EČ a PFIČ MS' section. It features two tables. The first table, 'Počet prihlásených žiakov: 1', lists subjects and levels. The second table, 'Počet prihlásených žiakov so zdravotným znevýhodnením: 1', lists various health impairments and their counts.

Názov predmetu	úroveň B2	úroveň B1	úroveň C1	SPOLU
Slovenský jazyk a literatúra				1
Slovenský jazyk a slov. literatúra				0
Maďarský jazyk a literatúra				0
Ukrajinský jazyk a literatúra				0
Matematika				1
Anglický jazyk	1	0	0	1
Nemecký jazyk	0	0	0	0
Ruský jazyk	0	0	0	0
Francúzsky jazyk	0	0	0	0
Taliancky jazyk	0	0	0	0
Španielsky jazyk	0	0	0	0

Zdravotné znevýhodnenie	počet
žiak so sluchovým postihnutím	1
žiak so zrakovým postihnutím	0
žiak s telesným postihnutím	0
žiak chorý a zdravotne oslabený	0
žiak s vývinovými poruchami učenia	0
žiak s poruchami aktivity a pozornosti	0
žiak s poruchami správania	0
žiak s narušenou komunikačnou schopnosťou	0
žiak s autizmom alebo ďalšími pervazívnymi vývinovými poruchami	0

At the bottom, there are links for 'Metodická podpora', 'Programová podpora', and 'Užívateľská príručka RT'.

5 Ukončenie práce

Pre korektné ukončenie práce v IS kliknite v menu na odkaz „Odhlásiť sa“ a v zobrazenom dialógovom okne potvrdíte odhlásenie kliknutím na tlačidlo „OK“.

Informačný systém pre EČ a PFIČ maturitnej skúšky

000001 Škola Žiaci Pomoc Odhlásiť sa

Zoznam žiakov prihlásených na EČ a PFIČ MS

	Kód žiaka	Vyučovací jazyk	Cudzí jazyk	Úroveň CJ	predmet #3	Matematika	ZZ	Termín	
		všetky VJ	všetky CJ	všetky úrovne	všetko	všetko		všetky	
1	0057261400	SJL	NJ - B1					riadny	
2	0057261422	SJL	AJ - B1					1. opravny	
3	0157261400	SJL	AJ - B1					riadny	

Strana 1 z 1 Zobrazovaných 1 - 3 z 3 žiakov

maturita

Naozaj sa chcete odhlásiť zo systému?

6 Kontakty

6.1 *Národný ústav certifikovaných meraní vzdelávania*

E-mail:

maturita@nucem.sk (legislatíva k MS a organizácia MS)

maturitadata@nucem.sk (databáza škôl a prihlasovanie žiakov na maturitnú skúšku)

maturitasvvp@nucem.sk (žiaci so zdravotným znevýhodnením)

Telefón:

02/68 260 105 (organizácia maturitnej skúšky),

02/68 260 306 (legislatíva súvisiaca s maturitnou skúškou),

02/68 260 106 (databáza škôl a prihlasovanie žiakov na maturitnú skúšku),

02/68 260 107 (žiaci so zdravotným znevýhodnením),

02/68 260 137 (žiaci so zdravotným znevýhodnením).

6.2 *CVTI SR – ŠVS Banská Bystrica*

E-mail: maturita@svsbb.sk

Telefón: 048/42 31 757