

Vyhodnotenie PFIČ MS

Slovenský jazyk a slovenská literatúra

Spracovala: Viera Ringlerová

úroveň A

Z celkového počtu žiakov, ktorí maturovali v šk. roku 2004/2005 zo slovenského jazyka a slovenskej literatúry zaslali školy hodnotenia 2 251 žiakov z PFIČ MS 2005 z tohto predmetu. Úroveň A si zvolilo 174 žiakov, úroveň B 2 077 žiakov.

SJSL	Úroveň	
	Počet	%
A	174	7,7%
B	2077	92,3%
Spolu	2251	100,0%

Žiaci mali na výber jednu z týchto štyroch maturitných tém:

1. Tycho de Brahe: Viacej byť, ako sa zdať.
Jean-Paul Sartre: Potrebujem druhého, aby som lepšie pochopil sám seba.
(Úvaha)
2. Akým spôsobom revitalizovať Vysoké Tatry po prírodnej katastrofe
(Diskusný príspevok)
3. Bolo to na neuverenie
(Rozprávanie)
4.
(Beletrizovaný životopis)

Žiaci, ktorí si zvolili tému č. 4, vytvorili aj názov práce.

Všetci mohli používať Pravidlá slovenského pravopisu a dva druhy slovníkov: Krátky slovník slovenského jazyka a slovník synonym.

Najviac žiakov si zvolilo tému č. 1, zastúpenie mali aj zvyšné tri témy

SJSL - A	Číslo témy	
	Počet	%
1	71	40,8%
2	28	16,1%
3	44	25,3%
4	31	17,8%
Spolu	174	100,0%

Hodnotenie PFIČ MS zo slovenského jazyka a slovenskej literatúry sa skladalo z troch zložiek:

- Vonkajšia forma
- Vnútoraná forma
- Celkový dojem

Každá zložka sa hodnotila známku 1 – 5.

Vnútoraná forma sa delila na

- Obsah
- Kompozíciu
- Jazyk
- Pravopis
- Štýl

Za každé z týchto kritérií bolo možné prideliť 0 – 4 body. Podľa celkového súčtu bodov bola žiakovi pridelená známka za vnútornú formu.

SJSL - A body	Obsah		Kompozícia		Štýl		Jazyk		Pravopis	
	Počet	%	Počet	%	Počet	%	Počet	%	Počet	%
0					1	,6%	5	2,9%	20	11,5%
1	5	2,9%	5	2,9%	8	4,6%	10	5,7%	15	8,6%
2	25	14,4%	32	18,4%	47	27,0%	44	25,3%	33	19,0%
3	75	43,1%	84	48,3%	77	44,3%	83	47,7%	58	33,3%
4	69	39,7%	53	30,5%	41	23,6%	32	18,4%	48	27,6%
Spolu	174	100,0%	174	100,0%	174	100,0%	174	100,0%	174	100,0%

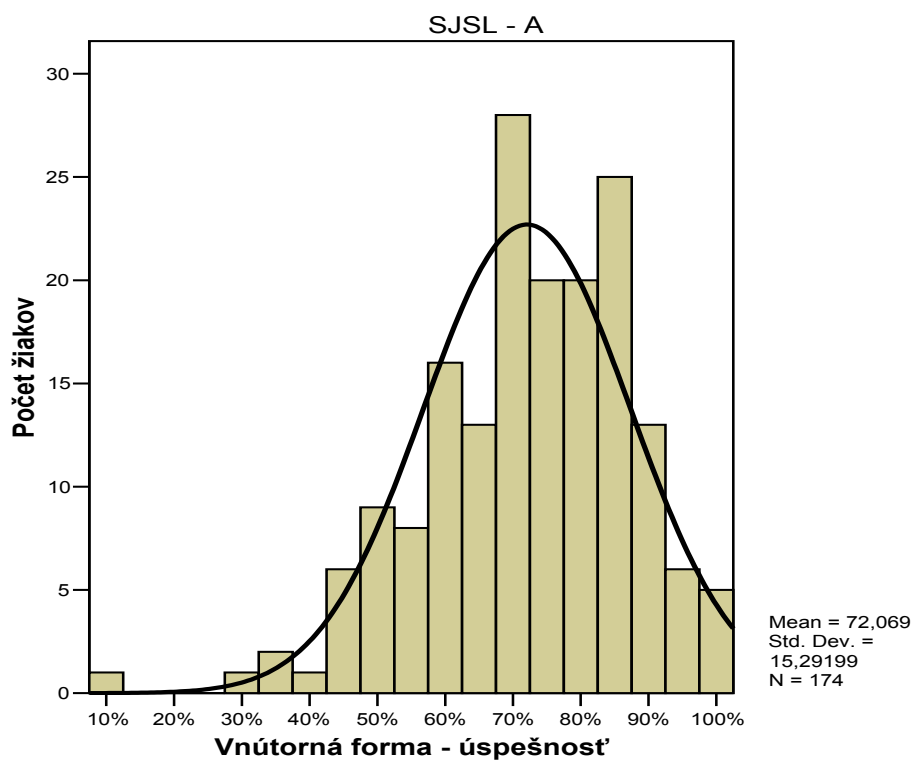
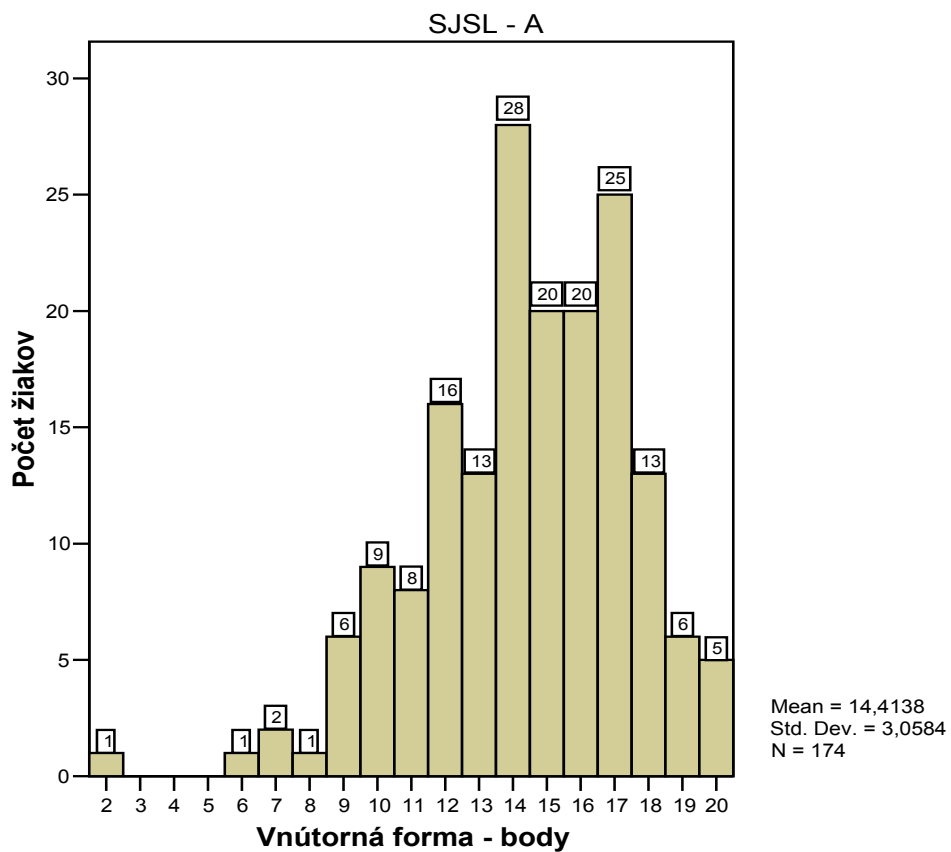
Najvyššie percentuálne zastúpenie vo všetkých piatich kritériách mala bodová hodnota 3. V kritériu pravopis 11,5% žiakov dosiahlo 0 bodové ohodnotenie.

V hodnotení vnútornej formy mohli žiaci dosiahnuť 0 – 20 bodov. V nasledujúcej tabuľke k jednotlivým bodom sú priradené počty žiakov, ktorí dosiahli danú bodovú hodnotu. Tabuľka vpravo vyjadruje percentuálnu úspešnosť žiakov vo vnútornej forme.

SJSL - A body	Počet	%	SJSL - A úspešnosť v %	Počet	%
2	1	,6%	10,00	1	,6%
6	1	,6%	30,00	1	,6%
7	2	1,1%	35,00	2	1,1%
8	1	,6%	40,00	1	,6%
9	6	3,4%	45,00	6	3,4%
10	9	5,2%	50,00	9	5,2%
11	8	4,6%	55,00	8	4,6%
12	16	9,2%	60,00	16	9,2%
13	13	7,5%	65,00	13	7,5%
14	28	16,1%	70,00	28	16,1%
15	20	11,5%	75,00	20	11,5%
16	20	11,5%	80,00	20	11,5%
17	25	14,4%	85,00	25	14,4%
18	13	7,5%	90,00	13	7,5%
19	6	3,4%	95,00	6	3,4%
20	5	2,9%	100,00	5	2,9%
Spolu	174	100,0%	Spolu	174	100,0%

Priemerný počet bodov, ktoré žiaci získali vo vnútornej forme, bol 14,4. Najväčší počet žiakov dosiahol bodový zisk 14.

Priemerná úspešnosť vo vnútornej forme bola 72,1%.



Celkové hodnotenie sa vypočítalo z hodnotenia vonkajšej formy, vnútornej formy a celkového dojmu.

SJSL - A známka	Vonkajšia forma		Vnútorná forma		Celkový dojem	
	Počet	%	Počet	%	Počet	%
1	82	47,1%	55	31,6%	52	29,9%
2	70	40,2%	67	38,5%	76	43,7%
3	20	11,5%	44	25,3%	39	22,4%
4	2	1,1%	7	4,0%	6	3,4%
5			1	,6%	1	,6%
Spolu	174	100,0%	174	100,0%	174	100,0%

Za vnútornú formu a celkový dojem sa vyskytlo aj ohodnotenie známku 5.

SJSL - A známka	Celkové hodnotenie	
	Počet	%
1	55	31,6%
2	68	39,1%
3	44	25,3%
4	6	3,4%
5	1	,6%
Spolu	174	100,0%

Celkovo bolo najviac žiakov ohodnotených známku 2.

úroveň B

Žiaci mali na výber tie isté témy ako v úrovni A. Najviac frekventovanou sa stala téma č. 4, ktorú písalo viac ako 45% žiakov. Zastúpené boli aj zvyšné tri témy.

SJSL - B	Číslo témy	
	Počet	%
1	300	14,4%
2	245	11,8%
3	584	28,1%
4	948	45,6%
Spolu	2077	100,0%

Hodnotenie PFIČ MS zo slovenského jazyka a slovenskej literatúry sa skladalo z troch zložiek:

- Vonkajšia forma
- Vnútoraná forma
- Celkový dojem

Každá zložka sa hodnotila známku 1 – 5.

Vnútoraná forma sa delila na

- Obsah
- Kompozíciu
- Jazyk
- Pravopis
- Štýl

Za každé z týchto kritérií bolo možné pridať 0 – 4 body. Podľa celkového súčtu bodov bola žiakovi pridelená známka za vnútornú formu.

SJSL - B body	Obsah		Kompozícia		Štýl		Jazyk		Pravopis	
	Počet	%	Počet	%	Počet	%	Počet	%	Počet	%
0	24	1,2%	23	1,1%	43	2,1%	144	6,9%	870	41,9%
1	145	7,0%	132	6,4%	339	16,3%	357	17,2%	260	12,5%
2	530	25,5%	538	25,9%	702	33,8%	712	34,3%	375	18,1%
3	801	38,6%	874	42,1%	678	32,6%	684	32,9%	382	18,4%
4	577	27,8%	510	24,6%	315	15,2%	180	8,7%	190	9,1%
Spolu	2077	100,0%	2077	100,0%	2077	100,0%	2077	100,0%	2077	100,0%

Vo všetkých piatich kritériách prevažovali bodové hodnoty 2 a 3. V kritériu pravopis až 41,9% žiakov dosiahlo 0 bodové ohodnotenie.

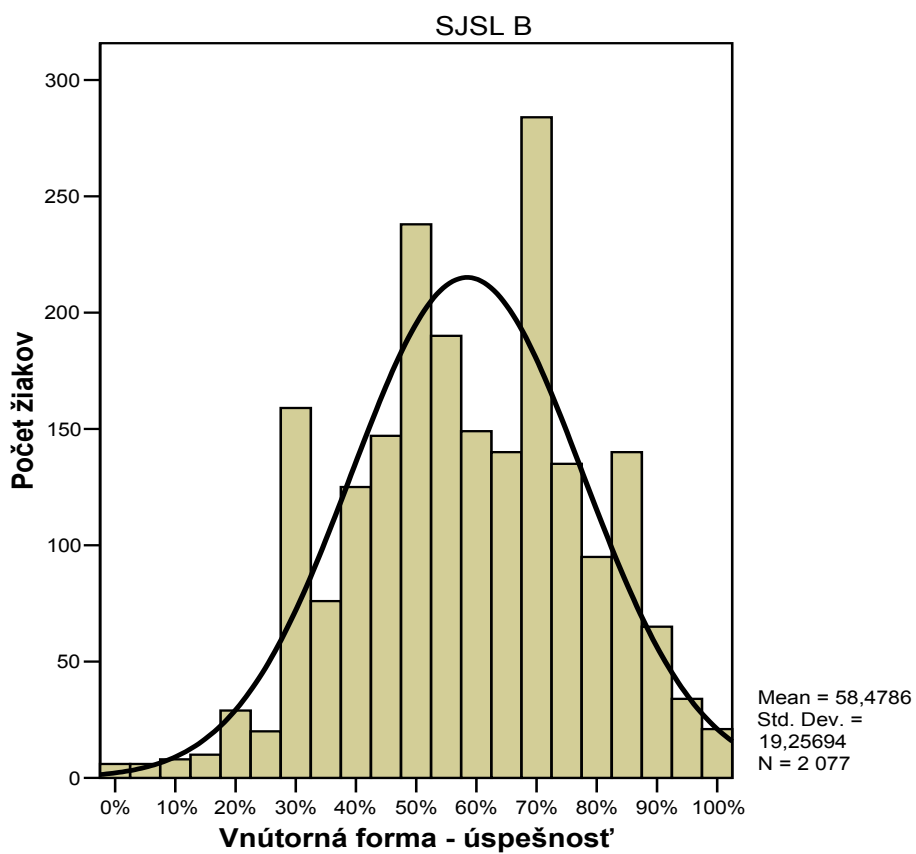
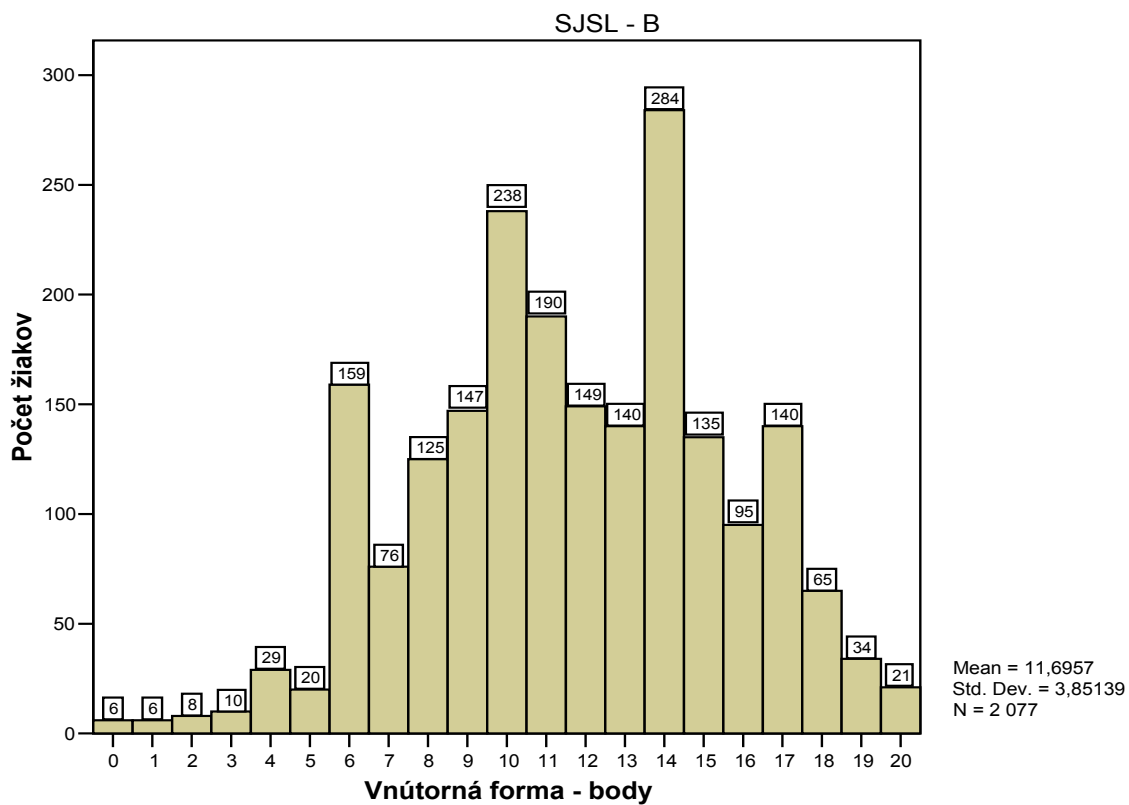
V hodnotení vnútornej formy mohli žiaci dosiahnuť 0 – 20 bodov. V nasledujúcej tabuľke k jednotlivým bodom sú priradené počty žiakov, ktorí dosiahli danú bodovú hodnotu. Tabuľka vpravo vyjadruje percentuálnu úspešnosť žiakov vo vnútornej forme.

SJSL - B body	Počet	%
0	6	,3%
1	6	,3%
2	8	,4%
3	10	,5%
4	29	1,4%
5	20	1,0%
6	159	7,7%
7	76	3,7%
8	125	6,0%
9	147	7,1%
10	238	11,5%
11	190	9,1%
12	149	7,2%
13	140	6,7%
14	284	13,7%
15	135	6,5%
16	95	4,6%
17	140	6,7%
18	65	3,1%
19	34	1,6%
20	21	1,0%
Spolu	2077	100,0%

SJSL - B úspešnosť v %	Počet	%
,00	6	,3%
5,00	6	,3%
10,00	8	,4%
15,00	10	,5%
20,00	29	1,4%
25,00	20	1,0%
30,00	159	7,7%
35,00	76	3,7%
40,00	125	6,0%
45,00	147	7,1%
50,00	238	11,5%
55,00	190	9,1%
60,00	149	7,2%
65,00	140	6,7%
70,00	284	13,7%
75,00	135	6,5%
80,00	95	4,6%
85,00	140	6,7%
90,00	65	3,1%
95,00	34	1,6%
100,00	21	1,0%
Spolu	2077	100,0%

Priemerný počet bodov, ktoré žiaci získali vo vnútornej forme, bol 11,7. Ako vidno z grafu, najvyšší počet žiakov dosiahol bodovú hodnotu 14.

Priemerná úspešnosť vo vnútornej forme bola 58,5%. Táto časť PFIČ MS dobre rozložila žiakov.



Celkové hodnotenie sa vypočítalo z hodnotenia vonkajšej formy, vnútornej formy a celkového dojmu.

SJSL - B známka	Vonkajšia forma		Vnútorná forma		Celkový dojem	
	Počet	%	Počet	%	Počet	%
1	548	26,4%	261	12,6%	309	14,9%
2	907	43,7%	528	25,4%	697	33,6%
3	472	22,7%	722	34,8%	692	33,3%
4	133	6,4%	492	23,7%	342	16,5%
5	17	,8%	74	3,6%	37	1,8%
Spolu	2077	100,0%	2077	100,0%	2077	100,0%

Vo všetkých troch častiach sa vyskytlo aj ohodnotenie známkou 5.

SJSL - B známka	Celkové hodnotenie	
	Počet	%
1	259	12,5%
2	556	26,8%
3	756	36,4%
4	455	21,9%
5	51	2,5%
Spolu	2077	100,0%

Celkovo bolo najviac žiakov ohodnotených známkou 3. 2,5% žiakov podalo výkon ohodnotený známkou 5.